

SPECIFICATION

	ดับเบิล แค็บ			
	พรีรีนเนอร์		โพร์เทร็กซ์	
	2.8 Overland AT	2.8 Overland Plus AT	2.8 Overland AT	2.8 Overland Plus AT
ขนาดรถยนต์				
มิติภายนอก (ยาว x กว้าง x สูง)	มม.	5,320 x 1,885 x 1,815		
กระบะภายใน (ยาว x กว้าง x สูง)	มม.	1,555 x 1,540 x 480		
ความยาวช่วงล้อ	มม.	3,085		
ความกว้างช่วงล้อ	หน้า / หลัง	มม.	1,530 / 1,555	
ระยะลำคูดจากพื้น	มม.	224	225	219
รัศมีวงล้อแฉกสุด	ม.	6.3		
ความจุถังน้ำมัน	ลิตร	80		
เครื่องยนต์				
รุ่น / แบบ	1GD-FTV / 4 สูบ แถวเรียง DOHC 16 วาล์ว VN Turbo และ Intercooler			
ปริมาตรกระบอกสูบ	ซีซี			
กำลังสูงสุด	กิโลวัตต์ (แรมม้า PS) / รอบต่อนาที	150 (204) / 3,000 - 3,400		
แรงบิดสูงสุด	EEC net นิวตัน-เมตร / รอบต่อนาที	500 / 1,600 - 2,800		
น้ำมันเชื้อเพลิง	ดีเซล			
ความกว้างกระบะบรรทุก x ระยะชัก	มม.	92.0 x 103.6		
อัตราส่วนกำลังอัด	15.6 : 1			
ระบบจ่ายน้ำมัน	หัวฉีดไดเรกต์อินเจกชัน แบบคอมมอนเรล (แบบ I-ART)			
ระบบตัดการทำงานเครื่องยนต์อัตโนมัติ (Stop and Start System)	•			
ระบบขับเคลื่อนและระบบกันสะเทือน				
ระบบขับเคลื่อน	ขับเคลื่อนสี่ล้อหลัง		ขับเคลื่อน 4 ล้อ พร้อม Differential Lock ที่เพียงพอ	
ระบบส่งกำลัง	อัตโนมัติ 6 จังหวะ: พร้อม Sequential Shift			
อัตราทดเกียร์	เกียร์ 1 / เกียร์ 2 / เกียร์ 3 / เกียร์ 4 / เกียร์ 5 / เกียร์ 6	3.600 / 2.090 / 1.488 / 1.000 / 0.687 / 0.580		
	เกียร์ถอยหลัง	3.732		
	อัตราทดเพิกท้าย	3.909		
ระบบกันสะเทือน	หน้า / หลัง	อิสระปีกนกคู่ พร้อมคอยล์สปริง และเส้ล็กกันโคลง / แหนบซ้อน		
ระบบเบรก	หน้า / หลัง	ดิสก์เบรก / ดิสก์เบรก		
ระบบบังคับเลี้ยว	แร็พเพนต์พีนियัน พร้อมพาวเวอร์ช่วยผ่อนแรง	พวงมาลัยพาวเวอร์ไฟฟ้า EPS (Electric Power Steering)		
ยาง	265/60 R18			
ล้อ	ล้ออัลลอย 18 นิ้ว ดีไซน์พิเศษเฉพาะรุ่น Overland			
ล้อและยางอะไหล่	ล้ออัลลอย 18 นิ้ว 265/60 R18			
อุปกรณ์ภายนอก				
ไฟหน้า / ไฟท้าย	LED / LED และ Bulb			
ระบบควบคุมการเปิด-ปิดไฟหน้าอัตโนมัติ	พร้อมระบบ Follow-Me-Home			
กระจกหน้า	ด้านบน / ด้านล่าง	สีเดียวกับตัวรถ / สีดำ ตกแต่งด้วยสีเงิน		
เสาอากาศ	แบบสั้น			
ที่ปิดน้ำมัน	แบบหน่วงเวลา และปรับตั้งเวลาได้			
กระจกมองข้าง	สีด่าง พร้อมไฟเลี้ยว LED ปรับไฟฟ้า และพับเก็บไฟฟ้าอัตโนมัติ			
มือจับประตูด้านนอก	สีด่าง			
ชุดตกแต่งด้านนอก	กันชนหน้า สปอร์ตบาร์ สติกเกอร์ด้านข้างกระบะ: และตัวอักษร TOYOTA สีดำ ด้านท้ายกระบะ: เฉพาะรุ่น Overland			
บังโคลนชั้นล้อ หน้าและหลัง	•			
ระบบปรับไฟหน้าสูง - ค่า	แบบอัตโนมัติ			
คิ้วขอบกระจกประตู	สีดำ			
กันชนหน้า / กันชนหลัง	สีเดียวกับตัวรถ พร้อมชิ้นส่วนสีด่าง / สีดำ			
บันไดข้าง	พร้อมบันไดเหยียบข้างกระบะท้าย			
ชุดตกแต่งชั้นล้อ	•			
อุปกรณ์ผ่อนแรงเปิด-ปิดฝาท้ายกระบะ:	•			
อุปกรณ์ภายใน				
วัสดุเบาะนั่ง	หนัง Softex			
เบาะนั่งด้านคนขับ	ปรับไฟฟ้า 8 ทิศทาง พร้อมปุ่มปรับด้านหลังไฟฟ้า			
สีภายใน	สีดำ			
เบาะนั่งผู้โดยสารด้านหน้า	ปรับธรรมดา 4 ทิศทาง			
เบาะนั่งผู้โดยสารแถวสอง	ปรับยกเบาะแบบพับ 60:40			
การปรับพวงมาลัย	ปรับธรรมดา 4 ทิศทาง			
วัสดุพวงมาลัย	หุ้มหนัง			
วัสดุคอนโซล	หุ้มหนังสังเคราะห์ พร้อมบุปุ่ม			
วัสดุแผงประตู	พร้อมส่วนบุปุ่ม			
วัสดุหัวเกียร์	หุ้มหนัง			
มือเปิดประตูด้านใน	สีเงิน			
การปรับกระจกหน้าต่าง	แบบไฟฟ้า พร้อมเปิด-ปิดอัตโนมัติ และระบบป้องกันการถื่น			
แผงบังแดด	พร้อมที่เก็บนาฬิกาข้อมือด้านคนขับ และกระจกด้านคนขับ			
ไฟอ่านแผนที่ด้านหน้า	LED			
ไฟส่องสว่างภายในห้องโดยสาร	•			
ราวมือจับ	8 ตำแหน่ง			

SPECIFICATION

	ดับเบิล แค็บ			
	พรีรีนเนอร์		โพร์เทร็กซ์	
	2.8 Overland AT	2.8 Overland Plus AT	2.8 Overland AT	2.8 Overland Plus AT
กล่องเก็บของที่คอนโซลกลาง	พร้อมฝาปิดและบุปุ่ม			
ช่องเก็บของมีผู้โดยสารด้านหน้า	ด้านบนพร้อมฝาปิด ด้านล่างพร้อมฝาปิดแบบท่อนั่งและถูกเจาะล็อก			
ช่องเก็บของข้างประตู / ที่เก็บแว่นตา / กระเป๋าหลังเบาะนั่ง	•			
มาตรฐาน และอุปกรณ์อำนวยความสะดวก				
จอแสดงผลข้อมูลผู้ขับขี่	แบบจอสี ขนาด 12.3 นิ้ว			
เครื่องเสียง	หน้าจอสัมผัส ขนาด 12.3 นิ้ว			
ระบบเชื่อมต่อ	Bluetooth / Apple CarPlay และ Android Auto / T-Connect / USB			
มาตรฐาน	แบบ Digital			
ระบบ Smart Entry และ Push Start	•			
กุญแจรีโมท	•			
ลำโพง	8 ตำแหน่ง			
สวิตช์ควบคุมเครื่องเสียง และโทรศัพท์บนพวงมาลัย	•			
ช่องต่ออุปกรณ์ไฟฟ้า	USB type-C 5 ตำแหน่ง 12V 1 ตำแหน่ง 220V 1 ตำแหน่ง			
ระบบปรับอากาศ	แบบอัตโนมัติ 2 โซน พร้อมช่องปรับอากาศตอนหลัง			
กระจกมองหลัง	แบบปรับลดแสงสะท้อนอัตโนมัติ			
ระบบเบรกมือ	แบบไฟฟ้า EPB (Electric Parking Brake) พร้อมระบบหน่วงเบรกอัตโนมัติ (Auto Brake Hold)			
โหมดการขับขี่	Eco / Normal / Sport		Eco / Normal / Sport พร้อมระบบ MTS	
ระบบกรองอากาศภายในห้องโดยสาร	พร้อมระบบกรองฝุ่น PM 2.5			
อุปกรณ์ชาร์จไฟแบบไร้สาย (Wireless Charger)	•			
ช่องเก็บความเย็น Cool Box	ที่ช่องเก็บของมีผู้โดยสาร			
ระบบความปลอดภัย				
ถุงลมนิรภัยความปลอดภัย (SRS)	คู่หน้า / หัวพาด้านคนขับ	คู่หน้า / ด้านข้างคู่หน้า / เบาะด้านข้าง / หัวพาด้านคนขับ	คู่หน้า / หัวพาด้านคนขับ	คู่หน้า / ด้านข้างคู่หน้า / เบาะด้านข้าง / หัวพาด้านคนขับ
ระบบช่วยเตือนมุมอับสายตาที่กระจกมองข้าง (BSM)	พร้อมช่วยเตือน ทน-ถอยรถ (RCTA)			
ระบบควบคุมความเร็วอัตโนมัติ (Cruise Control)	•	พร้อมระบบ Dynamic Radar Cruise Control แบบ All-Speed	•	พร้อมระบบ Dynamic Radar Cruise Control แบบ All-Speed
ระบบช่วยเตือน พร้อมช่วยเบรกอัตโนมัติ (PKSB)	-	ด้านหน้า และด้านหลัง	-	ด้านหน้า และด้านหลัง
กล้อง	กล้องมองรอบคัน PVM (Panoramic View Monitor)			
ไฟส่องสว่างเวลากลางวัน	LED			
ไฟตัดหมอกหน้า	LED			
ไฟตัดหมอกหลัง	LED			
ไฟเบรกควงที่สาม	LED			
ระบบเซ็นทรัลล็อก	พร้อมระบบ Speed Auto Lock			
ระบบละลาย (ไล่) น้ำกระຈกหลัง	•			
ระบบป้องกันล้อล็อก (ABS) พร้อมระบบเสริมแรงเบรก (BA)	•			
ระบบกระจายแรงเบรก (EBD)	•			
ระบบควบคุมการทรงตัว (VSC)	•			
ระบบป้องกันล้อหมุนฟรี (TRC)	•			แบบ A-TRC
ระบบช่วยออกตัวบนทางลาดชัน (HAC)	•			
ระบบความปลอดภัยก่อนการชน (PCS)	-	•	-	•
ระบบเตือนเมื่อออกนอกเลน (LDA)	-	พร้อมหน่วงกลับอัตโนมัติ	-	พร้อมหน่วงกลับอัตโนมัติ
เซ็นเซอร์ถนัดด้านหน้า	แบบครึ่งถังลิ้น และถนัดเรออัตโนมัติ แบบ ELR 3 จุด 2 ตำแหน่ง			
เซ็นเซอร์ถนัดด้านหลัง	แบบ ELR 3 จุด 3 ตำแหน่ง			
ระบบกุญแจ Immobilizer	•			
ระบบเตือนการจราจรสวน (TDS)	•			
จุดยึดเบาะนั่งสำหรับเด็ก	•			
ระบบแจ้งเตือนยาง (TPMS)	•			
สัญญาณเตือนกระช-	ด้านหน้า 4 ตำแหน่ง และด้านหลัง 4 ตำแหน่ง	ด้านหน้า 4 ตำแหน่ง และด้านหลัง 4 ตำแหน่ง	ด้านหน้า 2 ตำแหน่ง และด้านหลัง 4 ตำแหน่ง	ด้านหน้า 4 ตำแหน่ง และด้านหลัง 4 ตำแหน่ง
ระบบปรับไฟสูงอัตโนมัติ (AHB)	-	•	-	•
ระบบช่วยควบคุมรถให้อยู่กลางเลน (LTA)	-	•	-	•
สัญญาณไฟกะพริบเมื่อเบรกกระทันหัน (ESS)	•			
ระบบควบคุมการส่ายของส่วนพ่วงท้าย (TSC)	•			
ระบบควบคุมความเร็วขณะลงทางลาดชัน (DAC)	-	•	-	•
ระบบควบคุมเพิกท้าย (Auto Limited Slip Differential)	•			
คานเหล็กนิรภัยด้านข้าง	•			
• ปี - ไม่มี				



HILUX TRAVO OVERLAND



TOYOTA MOTOR THAILAND CO., LTD.
B10604-T-25110
www.toyota.co.th

Move your world



GREAT EXPLORER

เพื่อนร่วมทาง ที่พร้อมเคียงข้างไปกับคุณ
ให้คุณออกไปค้นพบ และสัมผัสประสบการณ์ที่ยิ่งใหญ่
ของการพิชิตแผ่นดินใหม่ ที่ไม่เคยมีใครไปถึง
โลกใบใหม่ ที่ไม่มีใครเคยเห็น
แล้วคุณจะรู้ว่า ไม่มีเป้าหมายใดเป็นไปไม่ได้
หากคุณพร้อมลุยไปด้วยกัน

HILUX TRAVO
OVERLAND
GREATER TOGETHER





TOUGH & AGILE

STYLING

ดีไซน์ภายนอกสะท้อนภาพลักษณ์ที่ทรงพลังและคล่องตัว



1. ด้านหน้าดีไซน์ Cyber Sumo แข็งแกร่ง มั่นคง และทรงพลัง
2. ไฟหน้า LED พร้อม Daytime Running Light โฉบเฉี่ยว สะกดทุกสายตา
3. ล้ออัลลอย ขนาด 18 นิ้ว
4. สปอร์ตบาร์ เสริมความแกร่ง พร้อมไฟท้าย LED





1. ห้องโดยสารแบบ ROBUST SIMPLICITY สะดวกสบาย พร้อมทั้งพิกัดช่วยคลายความเหนื่อยล้าขณะขับขี่
2. จอแสดงผลข้อมูลการขับขี่ ขนาด 12.3 นิ้ว แบบดิจิทัล กันสั่น คมชัด
3. ที่วางแก้วน้ำ ขนาดใหญ่
4. พวงมาลัยไฟฟ้า แม่นยำ ควบคุมง่าย



ROBUST SIMPLICITY

INTERIOR DESIGN

ดีไซน์เรียบง่ายแต่ทรงพลัง ทุกฟังก์ชันใช้งานได้จริง



1. บันไดข้าง แบบ Hexagonal Grip พื้นบันไดลายรังผึ้งเพิ่มการยึดเกาะ และสะดวกในการก้าวขึ้น-ลง ได้อย่างปลอดภัย
2. บันไดเหยียบข้างกระบะท้าย ช่วยให้การขึ้น-ลงสะดวกขึ้น
3. ระบบช่วยผ่อนแรงฝาท้ายกระบะ เปิด-ปิดง่าย



4. เบาะนั่งออกแบบตามหลักสรีรศาสตร์ หนังส Softex นุ่ม นิ่งสบาย

ERGONOMIC SEAT

SOFTEX Material



COMFORT & UTILITIES


FUNCTION

ความสะดวกสบายตอบโจทย์ไลฟ์สไตล์ทั้งภายนอกและภายใน



เทคโนโลยี Dynamic Cloud ช่วยเพิ่มประสิทธิภาพการควบคุมการทรงตัว และความนุ่มนวลให้ดียิ่งขึ้น เพื่อสมรรถนะและความสะดวกสบายทุกมิติ

1. เพิ่มจุดเชื่อมพื้นตัวถัง เพื่อเสริมความแข็งแรงของห้องโดยสาร ปรับปรุงการทรงตัว และเพิ่มความนุ่มนวลในการขับขี่
2. ระบบช่วงล่าง แบบนุ่ม หนึบ เกาะถนน
3. ยางรองแทนเครื่องแบบไฮดรอลิก และยางรองตัวถังแบบ Shear Type ลดแรงสั่นสะเทือนเข้าสู่ห้องโดยสาร
4. เบาะนั่งออกแบบตามหลักสรีรศาสตร์ หนึบ Softex นุ่ม นิ่งสบาย
5. แกนพวงมาลัยขนาดใหญ่ ช่วยให้ควบคุมได้เฉียบคม ตอบสนองดี และลดแรงสั่นสะเทือน



DYNAMIC
CLOUD

TECHNOLOGY

ควบคุมมั่นใจ ขับขี่นุ่มสบาย

POWERTRAIN & OFF-ROAD ABILITY

PERFORMANCE

พลังแรงกล้าใจ ลุยได้สุดทุกสภาพถนน



MTS (Multi-Terrain Select) : ช่วยปรับการขับขี่ ให้เหมาะสมกับสภาพพื้นผิว หลากหลาย ลุยได้มันใจทุกเส้นทางออฟโรด



ระบบขับเคลื่อน 4 ล้อ 4TREX



- ระบบล็อกเฟืองท้าย (Diff-Lock) ควบคุมการทำงานด้วยไฟฟ้าช่วยให้ลุยผ่านเส้นทางวิบากได้อย่างง่ายดาย
- ระบบ Auto Limited Slip Differential แก้ปัญหาการติดหล่ม และล้อหมุนฟรี ในโหมด 2H
- ระบบป้องกันล้อหมุนฟรีแบบแอคทีฟ A-TRC (Active Traction Control) ช่วยปรับกำลังเครื่องยนต์เพื่อเพิ่มการยึดเกาะ และส่งถ่ายแรงขับไปยังแต่ละล้ออย่างเหมาะสม เพื่อให้สามารถเคลื่อนที่ต่อไปได้อย่างง่ายดาย



เครื่องยนต์ดีเซล 2.8 ลิตร

GD SUPER POWER



กำลังสูงสุด


204

แรงม้า

แรงบิดสูงสุด


500

นิวตัน-เมตร



เครื่องยนต์ดีเซล 2.8 ลิตร เกียร์อัตโนมัติ 6 สปีด

กำลังสูงสุด 204 แรงม้า (150 กิโลวัตต์) ที่ 3,000-3,400 รอบ / นาที
แรงบิดสูงสุด 500 นิวตัน-เมตร ที่ 1,600 -2,800 รอบ / นาที



หัวฉีด อัจฉริยะ I-ART

เทคโนโลยีที่ช่วยให้คุณประหยัดน้ำมัน

ควบคุมแต่ละหัวฉีดอย่างอิสระแม่นยำ ด้วยเซ็นเซอร์คอมพิวเตอร์ ทำงานร่วมกับบีบคอมมอนเรล แรงดันสูง 250 MPa ให้ละอองน้ำมันละเอียดขึ้น เผาไหม้หมดจด



All-Speed Dynamic Radar Cruise Control with Curve Speed Reduction and Lane Tracing Assist ระบบควบคุม และปรับลดความเร็วอัตโนมัติ พร้อมช่วยลดความเร็วอัตโนมัติก่อนเข้าโค้ง และช่วยควบคุมรถให้อยู่กลางเลน

SAFETY TECHNOLOGY

เทคโนโลยีความปลอดภัย พร้อมลุยมั่นใจ

- 1 โครงสร้างตัวถังนิรภัย GOA ช่วยดูดซับแรงกระแทกรอบด้านได้ดีเยี่ยม
- 2 ทุกลมเสริมความปลอดภัย SRS คู่หน้า / ด้านข้างคู่หน้า / ม้านด้านหลัง / หัวเข่าด้านคนขับ



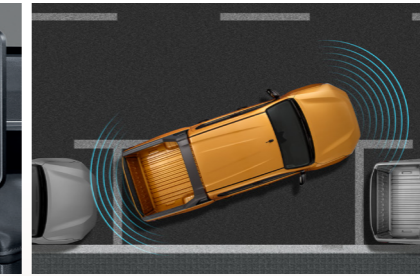
ทุกลมเสริมความปลอดภัยด้านข้าง และม้านด้านหลัง นำเสนอให้เหมาะเฉพาะผู้ขับขี่เพื่อความชัดเจน



Blind Spot Monitor (BSM) ระบบช่วยเตือนมุมอับสายตา ลดอุบัติเหตุจากการเปลี่ยนช่องทางจราจร



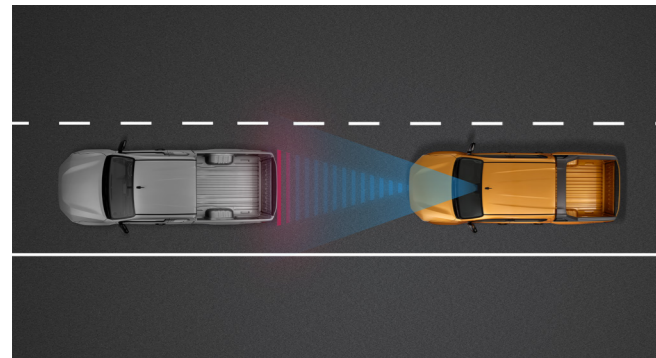
Panoramic View Monitor (PVM) กล้องมองภาพรอบทิศทาง 360 องศา เพิ่มความปลอดภัย มั่นใจรอบด้าน



ระบบเตือนระยะหน้า-หลัง เพิ่มความปลอดภัยขณะจอด



Rear Cross Traffic Alert (RCTA) ระบบเตือนเมื่อมีรถในจุดอับสายตาขณะจอด



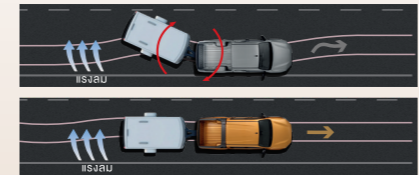
Pre-Collision System ระบบความปลอดภัยก่อนการชน



Lane Departure Alert ระบบเตือนเมื่อออกนอกเลน พร้อมหน่วงกลับอัตโนมัติ



Automatic High Beam ระบบควบคุมไฟสูงอัตโนมัติ



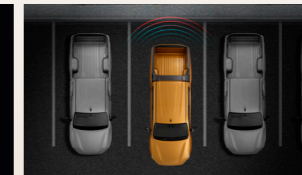
Trailer Sway Control (TSC) ระบบควบคุมการส่ายของส่วนพ่วงท้าย ช่วยป้องกันรถเสียการทรงตัว เมื่อใช้งานลากจูง หรือเผชิญลมพัดรุนแรง



Hill-start Assist Control (HAC) ระบบช่วยออกตัวบนทางลาดชัน HAC ช่วยหน่วงการจับเบรกไว้ หลังจากถอนเท้าออกจากเบรก เพื่อไม่ให้รถไหลลง ขณะออกตัวบนทางลาดชัน



Downhill Assist Control (DAC)* ระบบควบคุมความเร็วขณะลงทางลาดชันระบบช่วยควบคุม และช่วยป้องกันไม่ให้รถวิ่งเร็วเกินไปขณะขับลงทางลาดชัน



Parking Support Brake (PKSB)** ระบบช่วยเตือนขณะจอด พร้อมช่วยเบรกอัตโนมัติ PKSB ช่วยให้การจอดรถง่าย และปลอดภัยยิ่งขึ้น

Always Located & Protect
ให้คุณอุ่นใจ คลายกังวล



Find My Car
เช็คตำแหน่งรถแบบเรียลไทม์ หมดปัญหาจำที่จอดไม่ได้ หรือหารถไม่เจอ



TheftTrack [ติดตามรถหาย]
ตรวจสอบตำแหน่งรถทันทีเมื่อถูกโจรกรรม พร้อมประสานความช่วยเหลือตลอด 24 ชั่วโมง



SOS* [ช่วยเหลือฉุกเฉิน]
ประสานงานช่วยเหลือฉุกเฉิน
*อาจมีค่าใช้จ่ายเพิ่มเติมบางกรณี



Geo-Fencing [กำหนดขอบเขตปลอดภัย]
แจ้งเตือนเมื่อรถเคลื่อนออกจากจุดจอดหรือขอบเขตที่คุณกำหนดไว้

Happiness Mobility

บริการเติมเต็มความสุข ตอบโจทย์ไลฟ์สไตล์



TOYOTA ALIVE-X

โปรแกรมสะสมคะแนน ใช้แลกเปลี่ยนส่วนลดในการเข้ารับบริการ ที่ศูนย์บริการโดยค่าและร้านค้าในเครือเช็ทริล

Telematics Care

ดูแลรถได้ง่ายๆ สะดวก พร้อมออกเดินทาง



TCFR Plus+ (เข้าศูนย์ตามนัด พลัสระดับความคุ้มครอง)
สิทธิ์ขยายระยะรับประกันคุณภาพรถยนต์สูงสุด 8 ปี หรือ 225,000 กม. (แล้วแต่ระยะใดถึงก่อน) พร้อมระดับสิทธิ์ประโยชน์อื่นๆ ที่มากขึ้น ตามการชำระค่าธรรมเนียมตามกำหนดทุก 6 เดือน หรือ 10,000 กม. (แล้วแต่ระยะใดถึงก่อน) ศึกษาเพิ่มเติม <https://aftersales.toyota.co.th/tcfrplus/>



Vehicle Information [ข้อมูลรถและการจับ]
แสดงสถานะรถยนต์ ข้อมูลการจับขัง อุปกรณ์การเดินทาง แจ้งเตือนเมื่อถึงเวลาต่อทะเบียน พร้อมเช็คประวัติ และสถานะงานซ่อมรถยนต์



Maintenance Reminder [แจ้งเตือนการบำรุงรักษา]
แจ้งเตือนเมื่อถึงเวลาเข้าศูนย์บริการ หรือครบกำหนดเปลี่ยนอะไหล่ พร้อมประสานงานนัดหมาย



Insurance (PHYD)* [ประกันขังดี ลดให้]
ประกันภัยรถ "ขังดี ลดให้" พิเศษด้วยเบี้ยประกันจ่ายตามพฤติกรรมรถขังขัง พร้อมแจ้งเตือนล่วงหน้าเมื่อใกล้ถึงเวลาต่อประกันขัง
*สำหรับการทำประกันขังกับบริษัทฯ ที่กำหนดไว้เท่านั้น



Connect You
บริการแจ้งสิทธิพิเศษที่คิดสรรสำหรับลูกค้า T-Connect



Concierge Services [บริการผู้ช่วยส่วนตัว]
บริการผู้ช่วยส่วนตัว ให้คุณสามารถโทรขอเส้นทาง พร้อมบริการจองโต๊ะร้านอาหาร และอีกมากมายที่มีเพิ่มขึ้นในอนาคต

MODEL LINEUP



**Hilux Travo Prerunner
2.8 Overland / Overland Plus AT**




**Hilux Travo 4TREV
2.8 Overland / Overland Plus AT**

COLOR CHART

ASH	SULFUR METALLIC
ATTITUDE BLACK MICA	PLATINUM WHITE PEARL MICA

DIMENSION



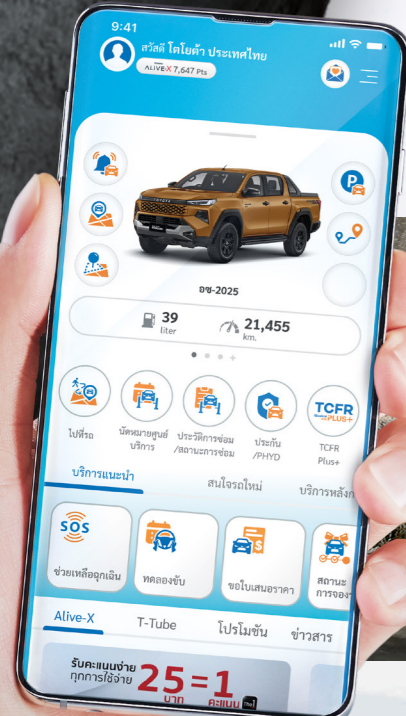
ต้องใจเดียวกับที่เชื่อมบริการให้เป็นมาตรฐานหนึ่งเดียว โดยค้างจ่ายโชว์รูม และศูนย์บริการมาตรฐานถึง 452 แห่ง ทั่วประเทศ * สู้ทุกศึกทั่วโลก คอยเปิดบริการให้คุณอุ่นใจได้ตลอดการเดินทาง

- บริการไอเทค ด้วยระบบคอมพิวเตอร์ TOPSERV เก็บประวัติของลูกค้า ตลอดจนการเข้ามาใช้บริการ
- ตรวจเช็คด้วยระบบคอมพิวเตอร์ Hi-Tech Area ให้ความแม่นยำสูง
- ครบวงจรซ่อมตัวถัง และสีรถในศูนย์ B&P Workshop
- รับประกันคุณภาพสูงสุด 3 ปี หรือกิโลเมตรในระหว่าง 100,000 กม. แล้วแต่ระยะใดถึงก่อน

บริษัท โตโยต้า มอเตอร์ ประเทศไทย จำกัด ส่งเสริมสิทธิในการเปลี่ยนแปลงราคา รายละเอียดส่วนประกอบ และอุปกรณ์ต่างๆ โดยไม่ต้องแจ้งให้ทราบล่วงหน้า โปรดสอบถามรายละเอียดได้จากผู้แทนจำหน่ายโตโยต้าใกล้บ้านท่าน หรือ ศูนย์บริการข้อมูลลูกค้าโตโยต้า 1486 บริการด้วย Voice Bot 24 ชั่วโมง และศึกษาข้อมูลทางอินเทอร์เน็ต www.toyota.co.th กรุณาศึกษาการทำงานของอุปกรณ์ต่างๆ ของรถให้เข้าใจโดยละเอียดจากผู้บริการก่อนการใช้งาน เพื่อการใช้งานอย่างถูกต้อง และประโยชน์สูงสุดของท่านเอง สิ่งของรถและอุปกรณ์ต่างๆ ที่ปรากฏในภาพอาจแตกต่างจากสิ่งจริงเนื่องจากกระบวนการพิมพ์

* ข้อมูล ณ เดือนพฤศจิกายน 2568

หมายเหตุ :
1. การใช้บริการ T-Connect ต้องดาวน์โหลดแอปพลิเคชัน และต้องได้รับความยินยอมจากเจ้าของรถเพื่อการใช้งานสามารถศึกษาข้อกำหนดและเงื่อนไขเพิ่มเติมได้ที่ www.t-connect.in.th
2. T-Connect เป็นบริการเสริม ซึ่งลูกค้าสามารถลงทะเบียนใช้บริการได้ฟรีในครั้งแรกจากศูนย์บริการหรือโทรแจ้งให้หลังสิ้นสุดแคมเปญ บริษัท โตโยต้า มอเตอร์ ประเทศไทย จำกัด จะแจ้งให้บริการรายปีให้ทราบต่อไป
3. T-Connect เป็นการให้บริการสนับสนุนการช่วยเหลือผู้ให้บริการอินเทอร์เน็ต





กรงหน้า GR PARTS ชุดกันกระแทกใต้ท้องรถ GR PARTS ชุดแต่งซุ้มล้อ GR PARTS บันไดข้าง GR PARTS แร็คหลังคา GR PARTS แร็คกระบะหลัง GR PARTS ชุดบังโคลน สีแดง/สีดำ GR PARTS


หมายเหตุ :
1. อุปกรณ์ตกแต่ง GR PARTS ไม่อยู่ในเงื่อนไขการรับประกันคุณภาพรถยนต์โตโยต้าและ-หรือ-โตโยต้า 2. อุปกรณ์ตกแต่ง GR PARTS ประกอบไปด้วย กรงหน้า GR PARTS, ชุดกันกระแทกใต้ท้องรถ GR PARTS, ชุดแต่งซุ้มล้อ GR PARTS, บันไดข้าง GR PARTS, แร็คหลังคา GR PARTS, แร็คกระบะหลัง GR PARTS และชุดบังโคลนล้อ สีแดง/สีดำ GR PARTS ผลิตและรับประกันโดยบริษัท ทีซีดี เอเชีย จำกัด ติดตั้งกับรถใหม่ (ต้องติดตั้งโดยผู้แทนจำหน่ายเท่านั้น) ระยะเวลาประกันคุณภาพสูงสุด 1 ปี หรือ 20,000 กิโลเมตร (แล้วแต่ระยะใดถึงก่อน) อ้างอิงเงื่อนไขการรับประกันสินค้าจากบริษัท ทีซีดี เอเชีย จำกัด 3. สิงธงรถ และอุปกรณ์ต่างๆ ที่ปรากฏในภาพอาจแตกต่างจากสิ่งจริงเนื่องจากกระบวนการพิมพ์ 4. ภาพเพื่อการโฆษณาเท่านั้น 5. ภาพข้างต้นเป็นเพียงภาพตัวอย่างเท่านั้น รายละเอียดหรืออุปกรณ์บางส่วนในภาพ อาจแตกต่างจากที่จำหน่ายจริง 6. ล้อและยางที่ปรากฏในภาพ ใช้เพื่อการสื่อภาพลักษณ์ของผลิตภัณฑ์เท่านั้น มิได้รวมอยู่ในชุดอุปกรณ์ตกแต่ง



CHARISMO
ROCK

ชุดแต่งคาริสม่า ร็อค ตกแต่งอย่างมีสไตล์ ด้วยดีไซน์ที่เป็นเอกลักษณ์ สู้ภัยกับสภาพลักษณะออฟโรดที่ไม่ซ้ำใคร

ชุดแต่งคาริสม่า ร็อค



คิ้วตกแต่งฝากระโปรง ด้านข้าง กรอบรองที่จับประตู (สีดำ) คิ้วกันกระแทกประตู สปอยเลอร์ฝาท้ายกระบะ

อุปกรณ์ตกแต่งแท้จากโตโยต้าอื่นๆ



แผงบังแดดข้าง ชุดตกแต่งฝาดังน้ำมัน พรอมปูพื้นรถยนต์ แบบเท้ารูป

อุปกรณ์ตกแต่งแท้โตโยต้ารับประกันสูงสุด 3 ปี หรือ 100,000 กม.
(ตามรุ่นรถยนต์ที่บริษัทฯ กำหนด โปรดศึกษารายละเอียดจากคู่มือการรับประกันคุณภาพ และคู่มือการใช้งานรถยนต์)

• บริษัท โตโยต้า มอเตอร์ ประเทศไทย จำกัด สนับสนุนในการเปลี่ยนแปลงราคา รายละเอียด ส่วนประกอบ และอุปกรณ์ต่างๆ โดยมีเงื่อนไขการรับประกัน • โปรดสอบถามรายละเอียดและส่วนประกอบอุปกรณ์ต่างๆ ได้จากตัวแทนจำหน่ายโตโยต้าใกล้บ้านท่าน หรือศูนย์บริการข้อมูลลูกค้าโตโยต้า 1486 บริการด้วย Voice Bot 24 ชั่วโมง และศึกษาข้อมูลทางอินเทอร์เน็ต www.toyota.co.th • กรุณาศึกษาการทำงานของอุปกรณ์ต่างๆ ของรถให้เข้าใจและยึดจากการใช้คู่มือการใช้งาน เพื่อการใช้งานอย่างถูกต้อง และประโยชน์สูงสุดของท่านเอง • สิงธงรถ และอุปกรณ์ต่างๆ ที่ปรากฏในภาพอาจแตกต่างจากสิ่งจริงเนื่องจากกระบวนการพิมพ์ • ภาพเพื่อการโฆษณาเท่านั้น • ภาพข้างต้นเป็นเพียงภาพตัวอย่างเท่านั้น รายละเอียด หรืออุปกรณ์บางส่วนในภาพ อาจแตกต่างจากที่จำหน่ายจริง

